

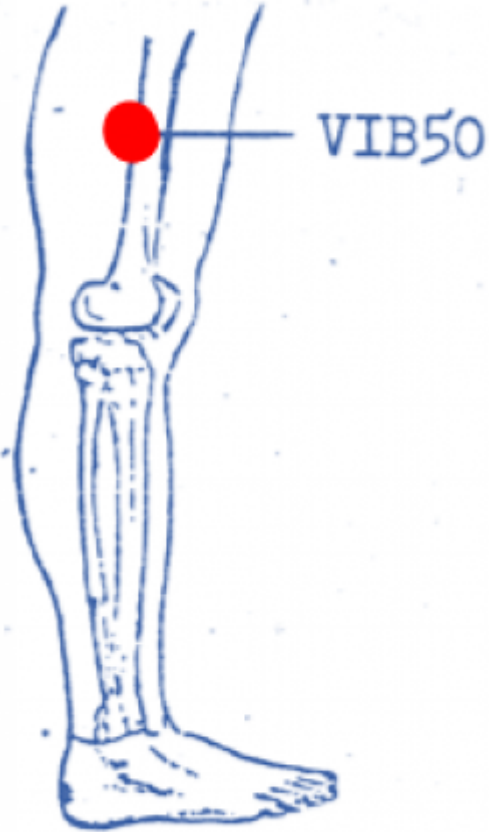
Table des matières

1. Dénomination	2
1.1. Traduction	2
1.2. Origine	3
1.3. Explication du nom	3
1.4. Noms secondaires	3
1.5. Autres Romanisations et langues asiatiques	3
1.6. Code alphanumérique	4
2. Localisation	4
2.1. Textes modernes	4
2.2. Textes classiques	4
2.3. Rapports et coupes anatomiques	4
2.4. Rapports ponctuels	4
3. Classes et fonctions	5
3.1. Classe ponctuelle	5
3.2. Classe thérapeutique	5
4. Techniques de stimulation	5
5. Indications	5
5.1. Littérature moderne	5
5.2. Littérature ancienne	5
5.3. Associations	6
5.4. Revues des indications	6
6. Etudes cliniques et expérimentales	6

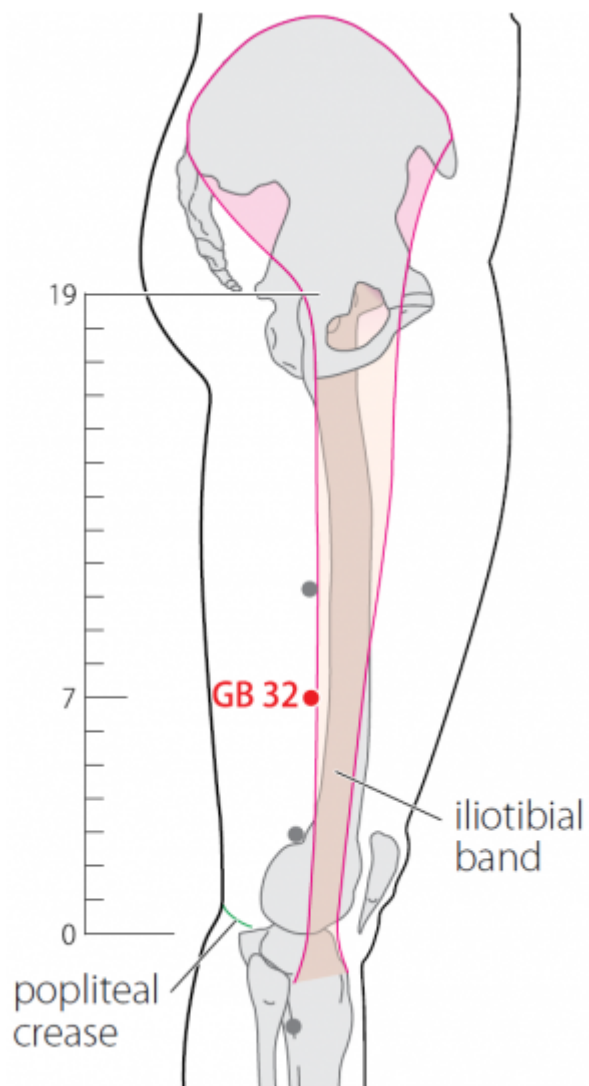
32VB Zhongdu 中渚(中瀆)

prononciation [zhongdu.mp3](#)

articles connexes: - 31VB - 33VB - Méridien -



 Zhongdu (Li Su Huai 1976)



WHO 2009

1. Dénomination

1.1. Traduction

Zhōngdú 中澗 [中瀆]	Canal du milieu (Pan 1993)
---------------------------	----------------------------

* *zhong* 中 centre, milieu, dans

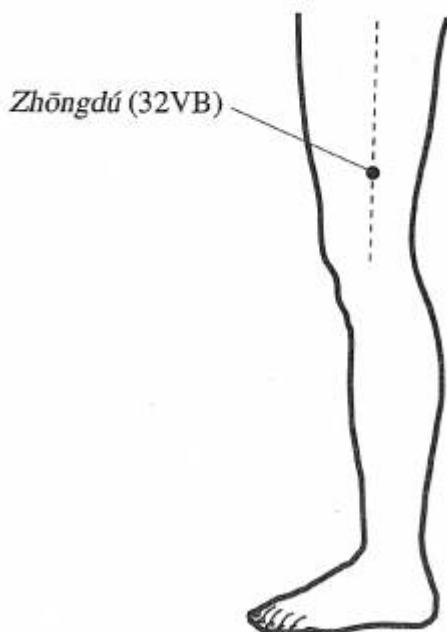
- *du* 澗 (澗) fossé, canal, grand cours d'eau. MTC : **1**) Canal : surnom du réchauffeur inférieur qui est en charge de l'acheminement des résidus. **2**) Émaciation et dessèchement de la peau et des chairs qui sont comme creusées.
- Zhou Mei-sheng 1984 : *zhong* middle *du* big river see Sidu (9TR)
- *Zhong* : milieu (Pan 1993) ; (Ricci 1266) : milieu, centre ; dans l'intervalle ; intermédiaire, médiateur ; l'intérieur, le dedans ; le juste milieu, la moitié (Guillaume 1995). Ryjik : le central, l'impartial, la fermeté modérée ; la suprême maîtrise au sein du chaos.
- *Du* : grand fleuve, canal (Pan 1993) ; (Ricci 5274) : rigole, fleuve ; profaner, importuner (Guillaume 1995).

1.2. Origine

Guillaume 1995 : La dénomination de ce point apparaît dans le Jia yi jing.

1.3. Explication du nom

- Zhou Mei-sheng 1984 : *Zhongdu* This point lies in the river—like long depression on the lateral side of the thigh between the two meridians of Foot Taiyang and Foot Yangming.
- Pan 1993 : le fascia-lata ressemble à un canal, c'est donc le « canal du milieu » de la cuisse.



Pan 1993 : Canal du milieu : le point *Zhongdu* se trouve au milieu de la face externe de la cuisse.

1.4. Noms secondaires

<i>Zhōng dú</i> 中瀆 [中瀆] (1)	Jia yi jing, Qian jin yao fang, Wai tai mi yao (Guillaume 1995)
<i>Xià dú</i> 下瀆 [下瀆] (2)	Yi xue ru men (Guillaume 1995)

1. *Zhong* (Ricci 1266) ; *Du* (Ricci 5276) : veau.
2. *Xia* (Ricci 1837) : le bas, le dessous, inférieur, en bas, au bas de, sous ; descendre, tomber, faire descendre, abaisser, baisser, déposer, mettre bas, s'humilier, s'abaisser, soumettre, se rendre maître de ; postérieur, suivant, prochain, ci-dessous, infra ; se rendre à, aller à ; *Du* : idem (Ricci 5274)

1.5. Autres Romanisations et langues asiatiques

- (fra)
- (eng)
- (viet)

- (cor)
- (jap)

1.6. Code alphanumérique

- VI-B50 (Li Su Huai 1976)

2. Localisation

2.1. Textes modernes

- Nguyen Van Nghi 1971 : A une distance du précédent. Le genou étant plié, il se trouve à cinq distances au-dessus du pli postérieur du genou.
- Li Su Huai 1976 : 2.0 in. inferior to point VI-B37. Bilateral.
- Roustan 1979 : A la face externe de la cuisse, deux distances au-dessous de *Feng Shi* 31VB, et sept distances au-dessus de *Du Bi* 35E.
- Deng 1993 : sur la face externe de la cuisse, à 2 *cun* au-dessous de *Fengshi* (31VB), ou à 5 *cun* au-dessus du creux poplité, entre le muscle vaste externe et le biceps crural.
- Pan 1993 : *Zhongdu* se trouve au milieu de la face externe de la cuisse, sur le fascia-lata, à 2 distances au-dessous de *Fengshi* (31VB).
- Guillaume 1995 : Sur la face latérale de la cuisse, à 2 distances au-dessous de *Feng shi*- 31VB et 7 distances au-dessus de *Du bi*- 35E.
- WHO 2009: On the lateral aspect of the thigh, posterior to the iliotibial band, 7 B-*cun* superior to the popliteal crease.

Items de localisation

2.2. Textes classiques

- Deng 1993 : “Sur la face externe de la cuisse, à 5 *cun* au-dessus du genou, dans la dépression située entre les muscles.” (Jia Yi). **Remarque:** Tous les anciens ouvrages de médecine s'accordent sur la localisation de ce point. *Zhongdu* (32VB) est situé sur la face externe de la cuisse, à 5 *cun* au-dessus du creux poplité, entre le muscle vaste externe et le biceps crural.

2.3. Rapports et coupes anatomiques

- Guillaume 1995 : Branches descendantes de l'artère et de la veine circonflexes fémorales antérieures. Nerf cutané fémoral latéral.

2.4. Rapports ponctuels

3. Classes et fonctions

3.1. Classe ponctuelle

3.2. Classe thérapeutique

- Guillaume 1995 : *Zhong du* chasse le vent, dissipe le froid, relâche les tendons, vivifie les *Luo*, calme la douleur.

4. Techniques de stimulation

Acupuncture	Moxibustion	Source
Selon Tong ren puncturer à 0,5 distance, laisser l'aiguille le temps de 7 expirations	Selon Tong ren, appliquer 5 cônes de moxa	Zhen jiu ju ying (Guillaume 1995)
Needle perpendicularly 0.5-1.0 in.	Moxa stick 5-15 min., 3-5 moxa cones.	Li Su Huai 1976
Piquer à 1,5-3 distances	Cautériser 5-7 fois, chauffer 5-20 minutes	Roustan 1979
Puncture perpendiculaire entre 1 et 2 distances de profondeur	Cautérisation avec 3 à 5 cônes de moxa, moxibustion pendant 5 à 10 minutes	Guillaume 1995

- Yi xue ru men: la puncture et la moxibustion sont interdites (Guillaume 1995).

Sensation de puncture

Sécurité

5. Indications

Classe d'usage - point mineur

5.1. Littérature moderne

- Nguyen Van Nghi 1971 : arthralgie du membre inférieur, paralysie, lombosciatique.
- Li Su Huai 1976 : Gout of the leg and knee, numbness on the lateral side of the thigh, hemiplegia, lower limb paralysis and spasm.
- Pan 1993 : *Zhongdu* traite la paralysie du membre inférieur, les douleurs de la hanche, etc.
- Roustan 1979 : Béri-béri, paralysie du membre inférieur, sciatique.
- Guillaume 1995 : Hémiplégie, *Bi* des tendons avec impotence fonctionnelle, *Wei bi* des membres inférieurs, enflure des pieds-*jiao qi* ; sciatalgie.

5.2. Littérature ancienne

- Jia yi jing : « Présence de *Qi* froid entre les couches musculaires avec douleur qui monte et

descend, et impotence fonctionnelle » (Guillaume 1995).

- Ishimpo : Présence de *Qi* froid dans les muscles et la chair à l'origine de douleur, de paralysie et d'engourdissement des membres supérieurs et inférieurs (Guillaume 1995).
- Zhen jiu ju ying : présence de *Qi* froid entre les couches musculaires à l'origine de douleurs erratiques qui montent et descendent, *Bi* des tendons avec impotence fonctionnelle » (Guillaume 1995).
- Yi xue ru men : « Ce point est interdit à la puncture et à la moxibustion » (Guillaume 1995).
- Da cheng : Reprend intégralement les indications du Zhen jiu ju ying (Guillaume 1995).
- Xun jing : « Douleur de type vent du creux poplité qui irradie jusqu'aux lombes et jusqu'à la ceinture pelvienne » (Guillaume 1995).
- Lei jing tu yi : « Localisation du *Qi* froid au niveau des interstices musculaires avec douleur qui monte et qui descend, *Bi* des tendons avec impotence fonctionnelle » (Guillaume 1995).

5.3. Associations

Indication	Association	Source
Wei-atrophie	32VB + 30VB + 36E + 13V	Zhen jiu ju ying (Guillaume 1995)

5.4. Revues des indications

6. Etudes cliniques et expérimentales

From:

<https://www.wiki-mtc.org/> - Encyclopédie des sciences médicales chinoises

Permanent link:

<https://www.wiki-mtc.org/doku.php?id=acupuncture:points:points%20des%20meridiens:vesicule%20biliaire:32vb>

Last update: 05 Oct 2024 18:18